



ESTADO DE ACTIVIDADES

JILOTZINGO 4096

DEL 1 DE ENERO AL 31 DE JULIO DE 2025

CONCEPTO	MES ACTUAL	MES ANTERIOR
INGRESOS Y OTROS BENEFICIOS	1,239,534.26	1,062,202.31
Ingresos de Gestión	219,534.26	212,202.31
Impuestos	0.00	0.00
Cuotas y Aportaciones de Seguridad Social	0.00	0.00
Contribuciones de Mejoras	0.00	0.00
Derechos	0.00	0.00
Productos	6.26	4.31
Aprovechamientos	0.00	0.00
Ingresos por Ventas de Bienes y Prestación de Servicios	219,528.00	212,198.00
Participaciones, Aportaciones, Convenios, Incentivos Colab Fis, Fondos Distintos de Aport, Transf, Asig, Subsidios y Subv, y Pensiones y Jubilaciones	1,020,000.00	850,000.00
Participaciones, Aportaciones, Convenios, Incentivos Derivados de la Colaboración Fiscal y Fondos Distintos de Aportaciones	0.00	0.00
Transferencias, Asignaciones, Subsidios y Subvenciones, y Pensiones y Jubilaciones	1,020,000.00	850,000.00
Otros Ingresos y Beneficios	0.00	0.00
Ingresos Financieros	0.00	0.00
Incremento por Variación de Inventarios	0.00	0.00
Disminución del Exceso de Estimaciones por Pérdida o Deterioro u Obsolescencia	0.00	0.00
Disminución del Exceso de Provisiones	0.00	0.00
Otros Ingresos y Beneficios Varios	0.00	0.00
TOTAL DE INGRESOS Y OTROS BENEFICIOS	1,239,534.26	1,062,202.31
 GASTOS Y OTRAS PERDIDAS		
Gastos de Funcionamiento		
Servicios Personales	829,697.22	715,498.92
Materiales y Suministros	63,046.14	38,654.54
Servicios Generales	111,977.28	75,089.28
	1,004,720.64	829,242.74
Transferencias, Asignaciones, Subsidios y Otras Ayudas		
Transferencias Internas y Asignaciones al Sector Público	0.00	0.00
Transferencias al Resto del Sector Público	0.00	0.00
Subsidios y Subvenciones	0.00	0.00
Ayuda Sociales	0.00	0.00
Pensiones y Jubilaciones	0.00	0.00
Transferencias a Fideicomisos, Mandatos y Contratos Analogos	0.00	0.00
Transferencias a la Seguridad Social	0.00	0.00
Donativos	0.00	0.00
Transferencias al Exterior	0.00	0.00
	0.00	0.00



ESTADO DE ACTIVIDADES

JILOTZINGO 4096

DEL 1 DE ENERO AL 31 DE JULIO DE 2025


CONCEPTO	MES ACTUAL	MES ANTERIOR
Participaciones y Aportaciones		
Participaciones	0.00	0.00
Aportaciones	0.00	0.00
Convenios	0.00	0.00
	0.00	0.00
Interés, Comisiones y Otros Gastos de la Deuda Pública		
Intereses de la Deuda Publica	0.00	0.00
Comisiones de la Deuda Publica	0.00	0.00
Gastos de la Deuda Publica	0.00	0.00
Costos por Coberturas	0.00	0.00
Apoyos Financieros	0.00	0.00
	0.00	0.00
Otros Gastos y Pérdidas Extraordinarias		
Estimaciones, Depreciaciones, Deterioros, Obsolescencia y Amortizaciones	11,683.62	9,426.08
Provisiones	0.00	0.00
Disminución de Inventarios	0.00	0.00
Otros Gastos	0.00	0.00
	11,683.62	9,426.08
Inversión Pública		
Inversión Pública No Capitalizable	11,797.20	11,797.20
	11,797.20	11,797.20
TOTAL DE GASTOS Y OTRAS PERDIDAS	1,028,201.46	850,466.02
RESULTADOS DEL EJERCICIO (AHORRO / DESAHORRO)	211,332.80	211,736.29


"Bajo protesta de decir verdad declaramos que los Estados Financieros y sus notas son razonablemente correctos y son responsabilidad del emisor"


DIRECTOR GENERAL

 ING. ALEXIS ROBERTO VELAZQUEZ LOPEZ



TESORERO (HONORIFICO)

 ABRAHAM MARTIN CRUZ QUIRO



TITULAR UPPE (HONORIFICO)

 C. ANGEL GOMEZ NERI

