




ESTADO DE FLUJOS DE EFECTIVO

JILOTZINGO 3096
DEL 1 DE ENERO AL 30 DE JUNIO DE 2024

CONCEPTO	MES ACTUAL	MES ANTERIOR
Flujos de Efectivo de las Actividades de Operación		
Origen		
Impuestos		
Cuotas y Aportaciones de Seguridad Social		
Contribución de Mejoras		
Derechos		
Productos		
Aprovechamientos	28,831.00	28,831.00
Ingresos por Ventas de Bienes y Prestación de Servicios	152,175.00	124,485.00
Participaciones, Aportaciones, Convenios, Incentivos Derivados de la Colaboración Fiscal y Fondos Distintos de Aportaciones	76,635.00	
Transferencias, Asignaciones, Subsidios y Subvenciones, y Pensiones y Jubilaciones	3,190,000.00	2,350,000.00
Otros Origenes de Operación	808.85	806.49
TOTAL	3,448,449.85	2,504,122.49
Aplicación		
Servicios Personales	2,172,342.86	1,808,039.56
Materiales y Suministros	319,180.26	273,662.65
Servicios Generales	634,584.45	475,773.54
Transferencias Internas y Asignaciones al Sector Publico		
Transferencias al Resto del Sector Publico		
Subsidios y Subvenciones		
Ayuda Sociales	118,685.93	112,190.93
Pensiones y Jubilaciones		
Transferencias a Fideicomisos, Mandatos y Contratos Analogos		
Transferencias a la Seguridad Social		
Donativos		
Transferencias al Exterior		
Participaciones		
Aportaciones		
Convenios		
Otras Aplicaciones de Operación	209,939.95	178,376.71
TOTAL	3,454,733.45	2,848,043.39
Flujos Netos de Efectivo por Actividades de Operación	-6,283.60	-343,920.90
Flujos de Efectivo de las Actividades de Inversión		
Origen		
Bienes Inmuebles, Infraestructura y Construcciones en Proceso		
Bienes Muebles		
Otros Origenes de Inversión	189,217.05	157,653.81
TOTAL	189,217.05	157,653.81





ESTADO DE FLUJOS DE EFECTIVO

JILOTZINGO 3096

DEL 1 DE ENERO AL 30 DE JUNIO DE 2024

CONCEPTO	MES ACTUAL	MES ANTERIOR
Aplicacion		
Bienes Inmuebles, Infraestructura y Construcciones en Proceso	0.00	0.00
Bienes Muebles	26,455.12	26,455.12
Otras Aplicaciones de Inversion	0.13	92.65
TOTAL	26,455.25	26,547.77
Flujos Netos de Efectivo por Actividades de Inversión	162,761.80	131,106.04
Flujos de Efectivo de las Actividades de Financiamiento		
Origen		
Endeudamiento Neto		
Interno		
Externo		
Otros Origenes de Financiamiento	0.00	359,842.86
TOTAL	0.00	359,842.86
Aplicación		
Servicios de la Deuda		
Interno		
Externo		
Otras Aplicaciones de Financiamiento	149,711.57	0.00
TOTAL	149,711.57	0.00
Flujos Netos de Efectivo por Actividades de Financiamiento	-149,711.57	359,842.86
Incremento / Disminución Neta en el Efectivo y Equivalentes al Efectivo	6,766.63	147,028.00
Efectivo y Equivalentes al Efectivo al Inicio del Ejercicio	316,139.97	316,139.97
Efectivo y Equivalentes al Efectivo al Final del Ejercicio	322,906.60	463,167.97



"Bajo protesta de decir verdad declaramos que los Estados Financieros y sus notas, son razonablemente correctos y son responsabilidad del emisor"

C. JOSÉ AGUSTÍN CÚRES JIMÉNEZ

FECHA DE ELABORACIÓN: 01/08/2024

Hoja: 2 de 2